

Karakteristike:

Napajanje: 9-15Vdc (100mA)
PWM frekvencija: 250Hz ili 2KHz
Izlaz: 2xPWM (POWER-PWM + 0-5VDC)
Ulaz: 2x kontakti S1/S2
Interni MOS-FET: 9-50VDC/10A
Kuciste: panelno 36x72x70mm



Pogled sa strane prikljucnih klem PLCa:

MDCR41			PWM2 OUT 0-5V		PWM1 OUT POWER		S2 CONTACT		S1 CONTACT		GND (PWM)	
POWER 9-15VDC	DC	NC1	PWM	GND	GND	PWM	D3	D2	D1	GND	PWM	
+	-											
1	2	3	4	5	6	7	8	9	10	11		

Panelni PWM-DC regulator izlaznog napona 0-5V sa komandnim kontaktima tip: MDCR41

UPUTSTVO ZA RUKOVANJE SA GARANTNIM LISTOM

OPIS: Komandovanje radom vrši se zatvaranjem spoljnjih kontaktnih ulaza S1/S2. Kada su oba kontrolna beznaponska ulaza (S1/S2) otvorena uredjaj je u OFF stanju a izlaz nije aktivan. Zatvaranjem kontakta S1 aktivan je izlaz sa zadatom BRZINOM1 (PWM snagom1) a S2 sa BRZINOM2 (PWM snagom2). U slucaju kada su oba ulaza zatvorena aktivna je zadata snaga za BRZINU2. Tokom radnog stanja promena aktivne snage vrši se konstantnim pritiskom na tastere (vazi samo za SNAGU1-S1).

SOFT-START funkcija (lagani polazak): Mogucnost izbora u preset meniju (vidi dole). Aktivira se samo kod zatvaranja kontakta **S1** (spreccavanje velikih polzanih struja - polazak bez trzanja).

SET-Radno zadavanje: U OFF stanju, pritiskom na GORNJI taster (dok se ekran ne ugasi te odпустiti) prikazu se sledece vrednosti:

Prva: Zadata **SANAGA1** (%)-aktivna kod zatvaranja S1

Druga: Zadata **SANAGA2** (%)-aktivna kod zatvaranja S2

Dok je brojna vrednost na ekranu promena je moguca na tasterima.

PRESET-Servisno zadavanje: Za ulazak u ovaj meni potrebno je iskljuciti uredjaj sa napajanja, stisnuti GORNJI taster, prikljuciti napajanje te nakon 3sek. odпустiti. Prikaze se:

P10 xxx: Vreme trajanja (u sekundama) SoftStart funkcije (postepenog ubrzanja) **0**=Bez ove funkcije

P12 xxx: Izbor radne PWM frekvencije: **0**=250Hz **1**=2000Hz

Dok je brojna vrednost na ekranu promena je moguca na tasterima. Vrednosti ostaju memorisane do sledece promene.

Spoljnji kontakti S1/S2: Beznaponski kontakti (prekidaci, tasteri, kontakti i sl.) za izbor brzina (snage) rada. Ako se radom uredjaja upravlja naponom napajanja kontakt S1 prespojiti. Kod vecih duzina (>2m) koristiti oklopljeni kabel-oklop se spaja sa GND.

PWM1 izlaz: Snazni PWM izlaz (regulacija u GND vodu sa klemе 6). Za direktan pogon potreosaca do navedene struje/napona za interni MOS-FET.

PWM2 izlaz 0-5V: Izlaz PWM napona (klemе 4/5) 0-5VDC max 20mA. Namenjen za pogon spoljnjeg elementa snage (MOS-FET), upravljanje za frekventni regulator ili druge elemente snage sa iskljucivo **NAPONSKIM** kontrolnim ulazom 0-5V.

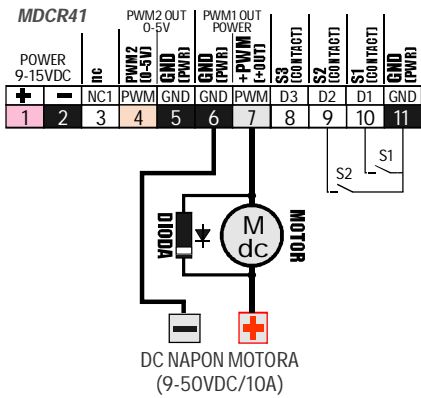
Oba PWM izlaza rade u istom programskom rezimu rada!

Zastitna dioda-preporuka: Koristi se kod induktivnih potrosaca. Povezati paralelno potrosacu (el. motoru) vodeci racuna o polaritetu.

Ostale napomene:

- Uredjaj je osetljiv na blizinu snaznih induktivno/prekidackih elemenata (sklopke, trafoi i sl.) Stoga ga montirati dalje (>15cm) od istih.

- Reset na proizvodne vrednosti: Gtas+Dtas+Napajanje+3sek.



Primer instalacije sa direktnim pogonom potrosaca:

KLEME 1-2: Napajanje uredjaja 9-15VDC. Koristiti iskljucivo kvalitetna prekidačka (svickerska) industrijska napajanja. Napomena: KLEME 2/5/6/11 su interno spojene (GND). Ako je i napajanje potrosaca-motora u navedenom naponskom opsegu uredjaj se moze napajati i tim naponom. Preporuka: kad god je moguće koristi posebno napajanje za panelni uredjaj.

KLEME 3 i 8: Slobodno (ne koristi se)

KLEME 4/5: U OVOM SLUCAJU SE NE KORISTE! Izlaz regulacionog PWM napona (0-5V) max 20mA. PWM regulacija se vrsi u pozitivnom vodu (klima 7). Izlaz predvidjen za pogon spoljnjih regulacionih elemenata snage sa naponskim ulazom 0-5V.

KLEMA 6: Ulaz GND napona potrosaca

KLEMA 7: PWM izlaz za potrosac (regulacija u minus vodu)

KLEME 9/10: Spoljni komandni kontakti (zatvarajuci preme GND) za izbor brzina-snage. Ako se komanduje radom uredjaja naponom napajanja (a ne koristi se brzina S2) tada kratkospojiti kleme 9-11.

Primer instalacije sa pogonom potrosaca preko spoljnjeg elementa snage:

KLEME 1-2: Napajanje uredjaja 9-15VDC. Koristiti iskljucivo kvalitetna prekidačka (svickerska) industrijska napajanja. Napomena: KLEME 2/6/11 su interno spojene (GND). Ako je i napajanje potrosaca-motora u navedenom opsegu uredjaj se moze napajati i tim naponom. Preporuka: kad god je moguće koristi posebno napajanje za panelni uredjaj.

KLEME 3-5: Slobodno (ne koristi se)

KLEME 6/7: Izlaz regulacionog PWM napona (0-5V) max 20mA. PWM regulacija se vrsi u pozitivnom vodu (klima 7). Izlaz predvidjen za pogon spoljnjih regulacionih elemenata snage sa naponskim ulazom 0-5V.

KLEMA 8: Slobodno (ne koristi se)

KLEME 9/10: Spoljni komandni kontakti (zatvarajuci preme GND) za izbor brzina-snage. Ako se komanduje radom uredjaja naponom napajanja (a ne koristi se brzina S2) tada kratkospojiti kleme 9-11.

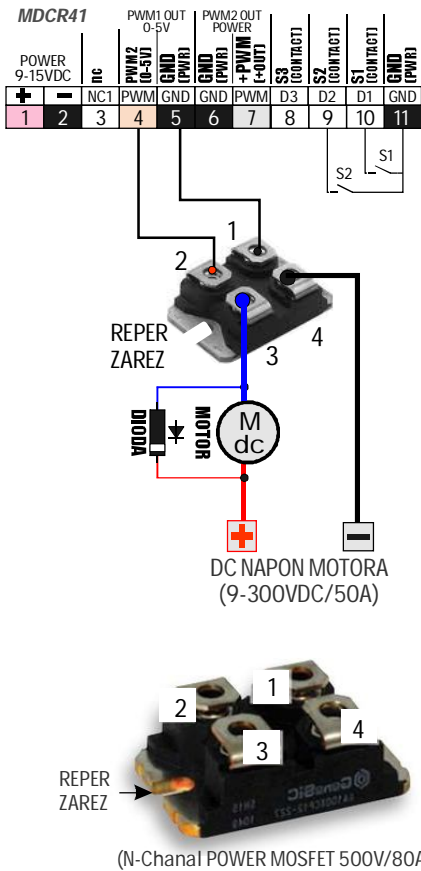
DIODA: Zastitna dioda koristi se kod pogona induktivnih potrosaca. Instalacija nije obavezna ali je preporucijiva radi manjeg zagrevanja SE i zastite motora od indukovanih EMS. Struja diode treba da je barem 20-30% radne struje motora a napon 3-5 puta veci od napona napajanja motora.

SE-Spoljni elemenat snage (MOS-FET): Oznaka prikljucaka referentno u odnosu na zarez-reper. Interno spojeni prikljucci 1-4 (GND).

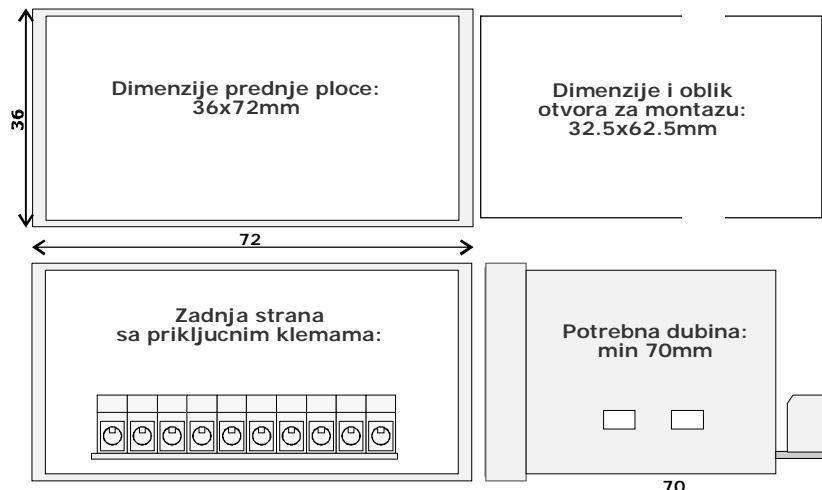
- 1=GND
- 2=Ulaz PWM signala (+0-5Vdc)
- 3=Negativni PWM izlaz za potrosac-motor
- 4=GND motorskog napajanja

Ako je radna struja motora veca od 10% nazivne struje SE obavezno ga montirati na adekvatnih hladnjak. Donja površina SE je galvaniski izolovana od prikljucaka tako da je moguca montaza i na metalne površine pod nekim naponom (npr GND ili PE (zemlja) i sl.) - npr metalno kuciste komandnog ormara, sasija i sl. Kod radnih struja motora preko 50% od nazivne struje za SE obavezno koristiti silikonsku pastu za hladjenje kod montaze.

PWM Regulacija snage se vrsi u negativnom vodu (minus vodu) prikljucenog potrosaca-motora! Voditi racuna da kuciste-sasija potrosaca nije spojena sa minus napajanjem (masom) potrosaca! Ako je to slucaj obavezno potrosac-motor izolovano montirati!



- Kuciste tip: Panel (36x72mm)
- Materijal: samogasivi NORIL-LEXAN
- Zastita IP-40/IP-55
- Boja: crna



Uslovi garancije, za ovu vrstu proizvoda, odredjeni zakonom. Proizvodjac zadrzava pravo odobranja garancije na osnovu servisnog pregleda.

DATUM I KONTROLA PROIZVODNJE: _____

DATUM PRODAJE: _____